

Rea® Dahlia® 30° Assist



Pour passer vos commandes ou réaliser vos devis, utilisez notre e-commerce dans votre espace Invacare Pro sur www.invacare.fr, ou commandez par e-mail à : commandesfr@invacare.com



Livraison sous 3 à 5 jours



Yes, you can.®

Rea® Dahlia® 30° Assist

Fauteuil manuel en acier à châssis pliant



Date :

Référence d'achat:

Code client :

Cachet du distributeur :



Descriptif :

- Assise inclinable jusqu'à 30° *. Inclinaison possible par l'utilisateur en option.
- Dossier réglable en angle ou inclinable de 0° jusqu'à 30° *
- Largeur hors tout réduite : +160 mm avec roues 16".
- Empattement réglable sur 90 mm - livré en position reculée.
- Poids : à partir de 35kg.
- Poids max utilisateur : 135 kg.
- Durée de garantie 2 ans hors pièces d'usure
- * cf tableau en fin de fiche de mesure

Désignations et codes LPPR (1) :

- * Poussette multi-réglable et évolutive < 16 ans : 9225663 = 962,20 €
- * Dispositif d'immobilisation par freins tambour : 9325850 = 28,71 €
- * Coussin *Matrx Contour Visco*_{NG} : 1204839 = 81,00 €
- * Accoudoirs réglables verticalement, la paire : 9325867 = 38,80 €
- * Appui-tête: 9325732 = 108,64 €

Code LPPR (2)

- * Fauteuil > 16 ans 9225657 = 403,50 €
- * Coussin *Matrx Contour Visco*_{NG} : 1204839 = 81,00 €

* Les codes et montants LPPR sont donnés à titre indicatif et n'engagent en aucun cas Invacare®.



Service de personnalisation Invacare Unique

Merci de préciser le numéro de devis ou de fabrication spéciale :

Tarif Public donné à titre indicatif - Utilisez le configurateur en ligne sur Invacare Pro pour générer des devis ou commandes exempts d'incompatibilités et avec les derniers tarifs en vigueur.

Sélectionner les options choisies par une croix dans les cases Configuration standard Options sans supplément de prix





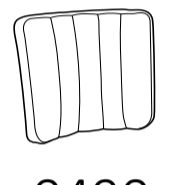
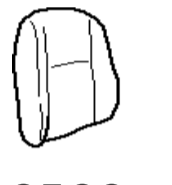

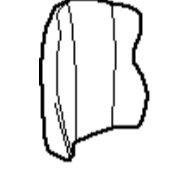

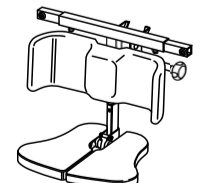
CODE	DESIGNATION	NC : Non Compatible NC : 9999 : non compatible avec la référence 9999	Euros		
			HT	TTC	LPPR
BVD0015	<input type="checkbox"/> Rea® Dahlia® 30° Assist (< 16 ans) avec freins tambour Code LPPR 9225663		1155,78	1219,35	1219,35
	<input type="checkbox"/> Rea® Dahlia® 30° Assist (> 16 ans) avec freins tambour Code LPPR 9225657		1155,78	1219,35	484,50
ASSISE					
Largeur d'assise					
BVD0050	<input type="checkbox"/> 390 mm - Réglable de 390 à 490 mm	NC : 1810	<input type="radio"/>	<input type="radio"/>	
BVD0060	<input type="checkbox"/> 440 mm - Réglable de 440 à 540 mm		<input type="radio"/>	<input type="radio"/>	
BVD0070	<input type="checkbox"/> 490 mm - Réglable de 490 à 590 mm		<input type="radio"/>	<input type="radio"/>	
Pré-réglage en largeur de l'assise					
BVD0080	<input type="checkbox"/> Livré avec réglage + 50 mm	NC : 0630	<input type="radio"/>	<input type="radio"/>	
BVD0090	<input type="checkbox"/> Livré avec réglage + 100 mm	NC : 0630	<input type="radio"/>	<input type="radio"/>	
BVD0100	<input type="checkbox"/> Livré sans pré-réglage	NC : 0460, 0470	<input checked="" type="radio"/>	<input checked="" type="radio"/>	
Profondeur d'assise					
BVD0110	<input type="checkbox"/> Réglable de 430 à 500 mm		<input checked="" type="radio"/>	<input checked="" type="radio"/>	
Hauteur sol/siège (mesurée sans coussin)					
BVD0120	<input type="checkbox"/> 330 mm uniquement avec roues avant de 4"	NC : 0670, 1810	<input type="radio"/>	<input type="radio"/>	
BVD0130	<input type="checkbox"/> 350 mm uniquement avec roues avant de 5"	NC : 0670	<input type="radio"/>	<input type="radio"/>	
BVD0170	<input type="checkbox"/> 450 mm uniquement avec roues avant de 6" ou 8"		<input checked="" type="radio"/>	<input checked="" type="radio"/>	
BVD0180	<input type="checkbox"/> 480 mm uniquement avec roues avant de 8"		<input type="radio"/>	<input type="radio"/>	
Inclinaison d'assise					
BVD0240	<input type="checkbox"/> Bascule d'assise de -1° à + 29° (0° à 30° en standard)		<input type="radio"/>	<input type="radio"/>	
Coussin d'assise					
BVD0260	<input type="checkbox"/> <i>Mistral</i> - coussin plat hauteur 70 mm	NC : 0330, 0345	-67,50	-81,00	-81,00
BVD0270	<input type="checkbox"/> <i>Flo-Shape</i> - coussin galbé hauteur 90 mm		-67,50	-81,00	-81,00
BVD0272	<input type="checkbox"/> <i>Flo-Shape</i> - coussin galbé hauteur 90 mm - Velours noir (TR35)		-19,17	-23,00	-81,00
BVD0274	<input type="checkbox"/> <i>Flo-Shape</i> - coussin galbé hauteur 90 mm - Mesh micro- aéré noir (TR36)		-67,50	-81,00	-81,00
BVD0280	<input type="checkbox"/> <i>Matrx Contour Visco</i> _{NG} - coussin galbé hauteur 100 mm	NC : 0330, 0340, 0345	<input checked="" type="radio"/>	<input checked="" type="radio"/>	

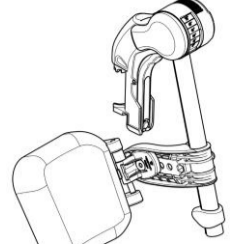
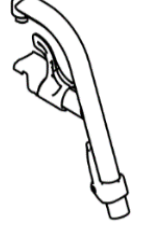
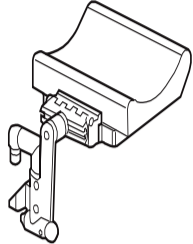

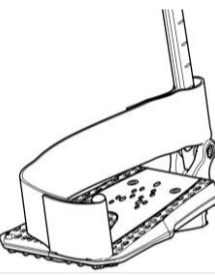


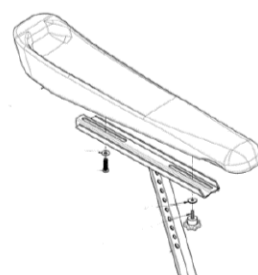
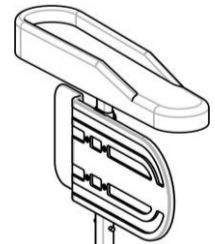



0270


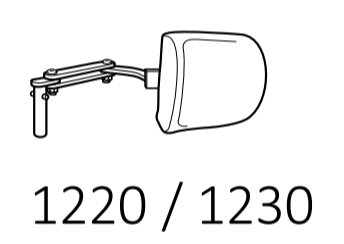
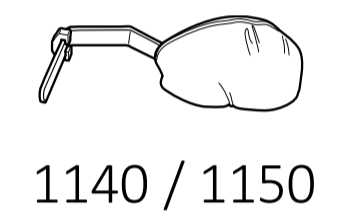
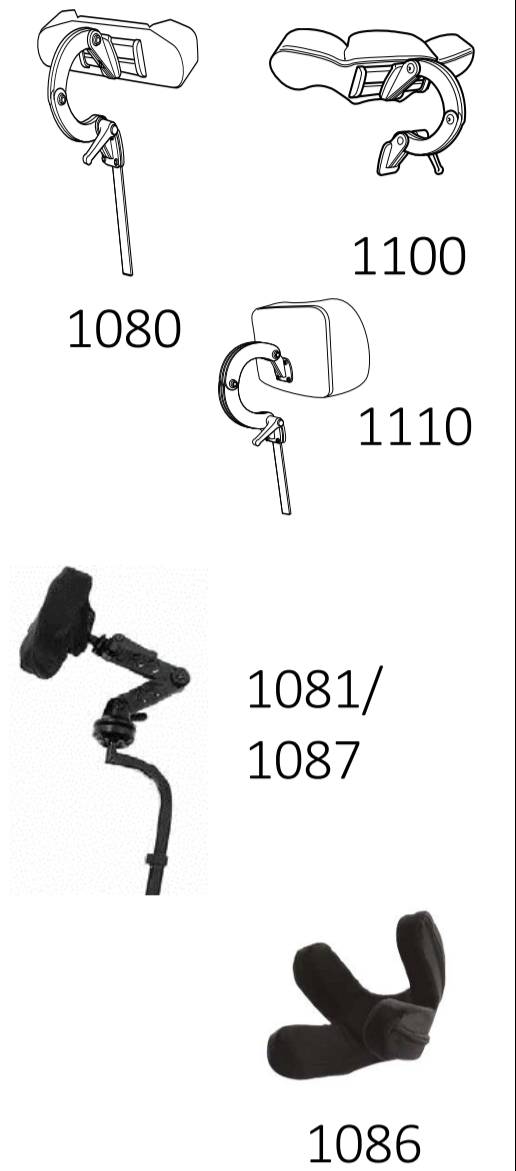


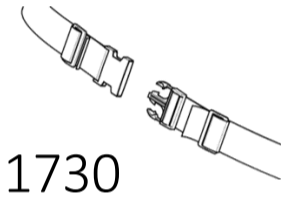








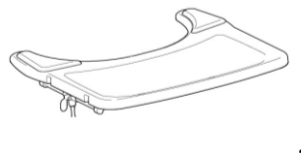
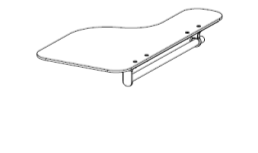
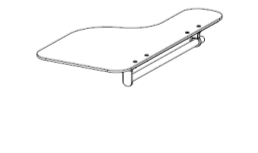




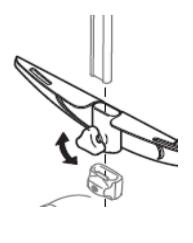
0280





Rea® <i>Dahlia</i> ® 30°Assist				Euros		
				Prix Public		LPPR
				HT	TTC	
DOSSIER						
Extension largeur entre tube de dossier						
BVD0370	<input type="checkbox"/>	+ 50 mm	NC : 0470	42,65	45,00	
Type de dossier						
BVD0410	<input type="checkbox"/>	Plaque de dossier <i>Laguna 2</i> - réglable en hauteur de 600 à 710 mm -	NC : 0460, 0470, 0490, 0492, 0495, 0497, 0510, 0520, 1265	○	○	 0410
BVD0420	<input type="checkbox"/>	Dossier <i>Laguna 2</i> - réglable en tension	NC : 0460, 0470, 0520, 0580, 0590, 1140, 1150, 1220, 1230	◆	◆	 0420
BVD0430	<input type="checkbox"/>	Plaque de dossier <i>Flex 3</i> - réglable en largeur et en hauteur de 560 à 790 mm	NC : 0490, 0492, 0495, 0497, 1265	190,52	201,00	 0430
BVD0440	<input type="checkbox"/>	Dossier <i>Flex 3</i> - réglable en tension, en largeur et en hauteur de 540 à 720 mm	NC : 0470, 0495	216,11	228,00	 0440
Pré-réglage en largeur du dossier Flex3						
BVD0460	<input type="checkbox"/>	Livré avec réglage + 50 mm		○	○	
BVD0470	<input type="checkbox"/>	Livré avec réglage + 100 mm	NC : 0630	○	○	
BVD0480	<input type="checkbox"/>	Livré sans pré-réglage		◆	◆	
Coussin de dossier						
BVD0490	<input type="checkbox"/>	<i>Latéral</i> , plat et large, hauteur 540 mm (conseillé pour dossier réglable en tension)		○	○	
BVD0492	<input type="checkbox"/>	<i>Latéral</i> , plat et large XL (+ 50 mm par rapport à 0490), hauteur 540 mm (conseillé pour dossier réglable en tension)		○	○	 0490
BVD0495	<input type="checkbox"/>	<i>Latéral</i> , plat et large, hauteur 430 mm (conseillé pour dossier réglable en tension)	NC : 0560	◆	◆	 0500
BVD0497	<input type="checkbox"/>	<i>Latéral</i> , plat et large XL (+ 50 mm par rapport à 0495), hauteur 430 mm (conseillé pour dossier réglable en tension)	NC : 0560	○	○	 0510
BVD0500	<input type="checkbox"/>	<i>Laguna</i> , plat avec légers maintiens latéraux	NC : 1265	○	○	 0520
BVD0510	<input type="checkbox"/>	<i>Mistral 2</i> , maintien de la taille, épaules dégagées	NC : 0575, 1265	○	○	
BVD0520	<input type="checkbox"/>	<i>Passad 2</i> , maintien du buste et des épaules	NC : 1265	217,06	229,00	
Garniture de dossier						
BVD0560	<input type="checkbox"/>	Velours noir (TR35)		79,62	84,00	
BVD0570	<input type="checkbox"/>	Revêtement PU bi-extensible noir (TR26)		◆	◆	
BVD0575	<input type="checkbox"/>	Mesh micro-aéré noir (TR36)		○	○	
Poignées à pousser						
BVD0580	<input type="checkbox"/>	Barre de poussée réglable en angle et en hauteur		145,97	154,00	 0580
BVD0590 BVD0600	<input type="checkbox"/>	Poignées à pousser réglables en hauteur et amovibles		◆	◆	
INCLINAISON DE L'ASSISE ET DU DOSSIER						
Inclinaison de l'assise						
BVD0620	<input type="checkbox"/>	Vérins pneumatiques, commande tierce-personne		◆	◆	
BVD0630	<input type="checkbox"/>	Vérins pneumatiques, commande utilisateur (montée sous manchette droite), inclinaison d'assise limitée à 10° (accoudoirs NON REGLABLES en largeur)	NC : 0915, 0925, 0930, 0950, 0975, 0985, 0990, 1010, 1750, 1755, 1756, 1757, 1760, 1765, 1770, 1775, 1780, 1890	○	○	
BVD0632	<input type="checkbox"/>	Vérins pneumatiques, commande utilisateur (montée sous manchette droite), inclinaison d'assise limitée à 10° (accoudoirs REGLABLES en largeur)	NC : 0915, 0925, 0930, 0950, 0975, 0985, 0990, 1010, 1750, 1755, 1756, 1757, 1760, 1765, 1770, 1775, 1780, 1850	○	○	
Inclinaison du dossier						
BVD0640	<input type="checkbox"/>	VERINS pneumatiques, commande tierce-personne		◆	◆	
BVD0660	<input type="checkbox"/>	Réglable en angle mécaniquement par VIS		○	○	
POTENCES						
Repose-jambe central						
BVD0670	<input type="checkbox"/>	Repose-jambe central réglable en angle (de 80° à 50°) avec appui mollet et palettes articulées	NC : 0690, 0692, 0700, 0710, 0730, 0750, 0760, 0780, 0805, 1040, 1330, 1340, 1350, 1351, 1352, 1353	900,47	950,00	211,52
Position des potences et repose-jambes						
BVD0680	<input type="checkbox"/>	Position standard		◆	◆	 0670

Rea® Dahlia® 30° Assist				Euros				
				Prix Public		LPPR		
				HT	TTC			
BVD0690	<input type="checkbox"/>	Position haute (+50 mm)		109,00	115,00			0700 0750
BVD0692	<input type="checkbox"/>	Support pour position à 85° - angulation du repose-jambe 10° à 85°	NC : 0710, 0730, 0760, 0780	52,13	55,00			
Potence gauche								
BVD0700	<input type="checkbox"/>	Repose-jambe réglable en inclinaison de 0° - 75° avec appui-mollet, protection de genou, UL réglable de 290 mm à 520 mm	NC : 0855, 1330	100,03	105,53	105,53 ⁽¹⁾		0710 0760
BVD0710	<input type="checkbox"/>	Potence fixe à 80°, escamotable int/ext		◆	◆			
BVD0730	<input type="checkbox"/>	Support amputé	NC : 0805, 0825, 1330, 1340, 1350	140,28	148,00			
Potence droite								
BVD0750	<input type="checkbox"/>	Repose-jambe réglable en inclinaison de 0° - 75° avec appui-mollet, protection de genou, UL réglable de 290 mm à 520 mm	NC : 0855, 1330	100,03	105,53	105,53 ⁽¹⁾		0730 0780
BVD0760	<input type="checkbox"/>	Potence fixe à 80°, escamotable int/ext		◆	◆			
BVD0780	<input type="checkbox"/>	Support amputé	NC : 0805, 0845, 1330, 1340, 1350	140,28	148,00			
PALETTES								
Palette gauche								
BVD0805	<input type="checkbox"/>	Palette monobloc réglable en profondeur et en angle	NC : 1351, 1352, 1353	202,84	214,00			0825 / 0845 si potence 80°
BVD0825	<input type="checkbox"/>	Réglage en profondeur, en angle (et en largeur si commandée avec repose-jambe), sangle talonnière	NC : 1330	◆	◆			
Palette droite								
BVD0845	<input type="checkbox"/>	Réglable en profondeur, en angle (et en inclinaison si commandée avec repose-jambe), sangle talonnière	NC : 1330	◆	◆			0825 / 0845 si repose-jambe
Palette droite								
BVD0855	<input type="checkbox"/>	Tubes courts, la paire		○	○			
BVD0865	<input type="checkbox"/>	Tubes longs, la paire		◆	◆			
ACCOUDOIRS								
Accoudoir gauche (verrou d'accoudoir inclus)								
BVD0900	<input type="checkbox"/>	Manchette étroite, réglable en hauteur de 230 à 320 mm, longueur 380 mm	NC : 1756	○	○			0900
BVD0910	<input type="checkbox"/>	Confort, réglable en hauteur de 230 à 320 mm	NC : 1025, 1756	○	○			
BVD0915	<input type="checkbox"/>	Confort, réglable en hauteur 280 à 370 mm	NC : 1025, 1756	36,02	38,00			0910
BVD0925	<input type="checkbox"/>	Gouttière étroite sans rotation, réglable en hauteur de 230 à 320 mm, et en profondeur sur 70 mm SANS OUTIL (compatible avec la tablette)	NC : 1025, 1756	◆	◆			
BVD0930	<input type="checkbox"/>	Gouttière à rotation latérale indéxée, réglable en hauteur et en profondeur	NC : 1025, 1750, 1755, 1756, 1760, 1780	54,43	57,42	57,42 ⁽¹⁾		
BVD0950	<input type="checkbox"/>	Manchette étroite, réglable en hauteur de 230 à 320 mm pour demi-tablette gauche UNIQUEMENT	NC : 1020, 1025, 1750, 1755, 1760, 1770, 1775, 1780	○	○			0925
Accoudoir droit (verrou d'accoudoir inclus)								
BVD0960	<input type="checkbox"/>	Manchette étroite, réglable en hauteur de 230 à 320 mm, longueur 380 mm	NC : 1757	○	○			0930
BVD0970	<input type="checkbox"/>	Confort, réglable en hauteur de 230 à 320 mm	NC : 1025, 1757	○	○			
BVD0975	<input type="checkbox"/>	Confort, réglable en hauteur 280 à 370 mm	NC : 1025, 1757	36,02	38,00			
BVD0985	<input type="checkbox"/>	Gouttière étroite sans rotation, réglable en hauteur de 230 à 320 mm, et en profondeur sur 70 mm SANS OUTIL (compatible avec la tablette)	NC : 1025, 1757	◆	◆			
BVD0990	<input type="checkbox"/>	Gouttière à rotation latérale indéxée, réglable en hauteur et en profondeur	NC : 1025, 1750, 1755, 1756, 1760, 1770, 1775, 1780	54,43	57,42	57,42 ⁽¹⁾		
BVD1010	<input type="checkbox"/>	Manchette étroite, réglable en hauteur de 230 à 320 mm pour demi-tablette droite UNIQUEMENT	NC : 1020, 1025, 1750, 1755, 1760, 1770, 1775, 1780	○	○			
OPTIONS								
Options d'accoudoir								
BVD1020	<input type="checkbox"/>	Housse rembourrée de protège vêtement, la paire		69,19	73,00			1040
BVD1025	<input type="checkbox"/>	Housse velours rembourrée pour manchette étroite, la paire		41,71	44,00			

Rea® <i>Dahlia</i> ® 30°Assist				Euros		
				Prix Public		LPPR
				HT	TTC	
Options d'assise						
BVD1030	<input type="checkbox"/>	Housse de coussin d'assise imperméable		41,71	44,00	
BVD1040	<input type="checkbox"/>	Plot d'abduction	NC : 1060	246,45	260,00	69,84 ⁽¹⁾
BVD1050	<input type="checkbox"/>	Plaque d'extension de l'assise (en largeur, en profondeur, ou de manière asymétrique), la paire	NC : 1060	83,41	88,00	
BVD1060	<input type="checkbox"/>	Plaque pour réhausse de la hauteur d'assise, épaisseur 20 mm		94,79	100,00	
Options de dossier						
Appuis-tête						
BVD1080	<input type="checkbox"/>	Appui-tête avec réglage latéral et oreillettes réglables	NC : 1087, 1110	○	○	
BVD1100	<input type="checkbox"/>	Appui-joue avec réglage latéral et oreillettes longues réglables	NC : 1087, 1090, 1110	225,59	238,00	
BVD1081	<input type="checkbox"/>	Appui-tête Matrix Elan Standard (254 mm/10") housse respirante	NC : 1090, 1110	218,01	230,00	
BVD1086	<input type="checkbox"/>	Appui-tête Matrix Elan 4 Points M (L280xH254 mm/L11"xH10") housse respirante	NC : 1090, 1110	408,53	431,00	
Fixation appuis-tête Matrix						
BVD1087	<input type="checkbox"/>	Fixation appui-tête Matrix Elan, multi-réglable		201,90	213,00	
Autres options appuis-tête						
BVD1090	<input type="checkbox"/>	Housse de coussin d'appui-tête	NC : 1110	47,39	50,00	
BVD1110	<input type="checkbox"/>	Appui-nuque		◆	◆	
BVD1130	<input type="checkbox"/>	Kit de 2 molettes de réglage pour appui-tête		29,38	31,00	
Cale-tronc gauche						
BVD1140	<input type="checkbox"/>	Cale-tronc gauche, amovible, réglable en largeur, en profondeur et en hauteur - Revêtement PU bi-extensible noir		174,41	184,00	34,92 ⁽¹⁾
BVD1220	<input type="checkbox"/>	Cale-tronc gauche, amovible, escamotable, réglable en angle, en largeur, en profondeur et en hauteur - Revêtement PU bi-extensible noir		157,35	166,00	34,92 ⁽¹⁾
Cale-tronc droit						
BVD1150	<input type="checkbox"/>	Cale-tronc droit, amovible, réglable en largeur, en profondeur et en hauteur - Revêtement PU bi-extensible noir		174,41	184,00	34,92 ⁽¹⁾
BVD1230	<input type="checkbox"/>	Cale-tronc droit, amovible, escamotable, réglable en angle, en largeur, en profondeur et en hauteur - Revêtement PU bi-extensible noir		157,35	166,00	34,92 ⁽¹⁾
Autres options de dossier						
BVD1265	<input type="checkbox"/>	Cale tronc pour dossier réglable en tension Laguna 2 (la paire) (dimensions du coussin : largeur : 35 mm, hauteur : 115 mm, profondeur 130 mm)		237,91	251,00	34,92 ⁽¹⁾
BVD1280	<input type="checkbox"/>	Kit de 2 cales de positionnement triangulaires (à insérer sous le coussin de dossier)		67,30	71,00	
BVD1300	<input type="checkbox"/>	Indicateur d'inclinaison du dossier		16,11	17,00	
Options de potences / palettes						
BVD1330	<input type="checkbox"/>	Sangle appui-mollets pour palette monobloc		87,20	92,00	
BVD1340	<input type="checkbox"/>	Revêtements rembourrés pour palettes		103,32	109,00	
BVD1350	<input type="checkbox"/>	Sangle appui-mollets confort rembourrée, Revêtement PU bi-extensible noir		126,07	133,00	
BVD1351	<input type="checkbox"/>	Maintiens de cheville Bodypoint ouverte à boucle, ajustables sur le côté, Large (paire) - livrés non montés avec fixations		170,62	180,00	
BVD1352	<input type="checkbox"/>	Maintiens de cheville Bodypoint ouverte à boucle, ajustables sur le côté, Medium (paire) - livrés non montés avec fixations		170,62	180,00	
BVD1353	<input type="checkbox"/>	Maintiens de cheville Bodypoint ouverte à boucle, ajustables sur le côté, Small (paire) - livrés non montés avec fixations		161,14	170,00	
CHASSIS						
Coloris de la bande réfléchissante						
BVD1360	<input type="checkbox"/>	Bleu		59,72	63,00	
BVD1370	<input type="checkbox"/>	Gris		59,72	63,00	
BVD1380	<input type="checkbox"/>	Rouge		59,72	63,00	
BVD1390	<input type="checkbox"/>	Champagne		59,72	63,00	
BVD1400	<input type="checkbox"/>	Vert pétrole		59,72	63,00	
BVD1405	<input type="checkbox"/>	Sans bande réfléchissante (châssis noir)		◆	◆	



Rea® <i>Dahlia</i> ® 30°Assist				Euros		
				Prix Public		LPPR
				HT	TTC	
Fixation des fourches						
BVD1410	<input type="checkbox"/>	Fixes		◆	◆	
BVD1420	<input type="checkbox"/>	Axes à démontage rapide		75,83	80,00	
Roues avant						
BVD1435	<input type="checkbox"/>	4" x 1" - 100 x 27 mm - Bandage noir souple	Pour hauteur d'assise 330 mm	○	○	
BVD1440	<input type="checkbox"/>	5" x 1" - 125 x 27 mm - Bandage noir souple	Pour hauteur d'assise 350 mm	○	○	
BVD1475	<input type="checkbox"/>	6" x 1.1/4" - 150 x 30 mm - Bandage noir souple	Pour hauteur assise 450 mm	◆	◆	
BVD1495	<input type="checkbox"/>	8" x 1.1/4" - 200 x 32 mm - Bandage noir	Pour hauteurs assise 450 / 480 mm	○	○	
BVD1505	<input type="checkbox"/>	8" x 1.1/4" - 200 x 32 mm - Pneumatique noir	Pour hauteurs assise 450 / 480 mm	○	○	
BVD1515	<input type="checkbox"/>	8" x 2" - 200 x 45 mm - Bandage noir	Pour hauteurs assise 450 / 480 mm	126,07	133,00	
ROUES ARRIERE						
Position des roues arrière						
BVD1534	<input type="checkbox"/>	Position standard, reculée, la plus stable		◆	◆	
Diamètre des roues arrière						
BVD1545	<input type="checkbox"/>	16" - 405 mm avec axes fixes		◆	◆	
Type de roues arrière						
BVD1586	<input type="checkbox"/>	Frein tambour (moyeu frein tambour et jante en composite noir)		◆	◆	
Type de revêtement roues arrière						
BVD1625	<input type="checkbox"/>	Bandage noir		◆	◆	
SECURITE						
BVD1720	<input type="checkbox"/>	Freins à tirer utilisateur		203,79	215,00	
Ceintures						
BVD1730	<input type="checkbox"/>	Ceinture de maintien - plastique boucle		◆	◆	 1730
BVD1731	<input type="checkbox"/>	Ceinture de hanche, 2 points, Medium, Flat-Mount TM		120,38	127,00	 1731 / 1732
BVD1732	<input type="checkbox"/>	Ceinture de hanche, 2 points, Large, Flat-Mount TM		127,01	134,00	 1731 / 1732
BVD1733	<input type="checkbox"/>	Ceinture de hanche, 4 points, Medium, Flat-Mount TM		134,60	142,00	 1733 / 1734
BVD1734	<input type="checkbox"/>	Ceinture de hanche, 4 points, Large, Flat-Mount TM		142,18	150,00	 1733 / 1734
Harnais						
BVD1736	<input type="checkbox"/>	Harnais d'épaule PivotFit Dynamic, MD, Medium, Cinch-Mount	Uniquement avec dossiers Matrx ou avec appui-tête/nuque	211,37	223,00	 1736 / 1737
BVD1737	<input type="checkbox"/>	Harnais d'épaule PivotFit Dynamic, MD, Large, Cinch-Mount	Uniquement avec dossiers Matrx ou avec appui-tête/nuque	227,49	240,00	 1736 / 1737
OPTIONS DE POSITIONNEMENT						
<i>Pensez aux accessoires de positionnement Bodypoint : ceintures, harnais, maintiens de chevilles.</i>						
						
ACCESSOIRES						
Tablettes						
BVD1750	<input type="checkbox"/>	Tablette amovible réglable en profondeur 100% LPPR	NC : 1765	72,82	76,82	76,82 ⁽¹⁾  1750
BVD1755	<input type="checkbox"/>	Tablette amovible réglable en profondeur avec coussins appui-coudes	NC : 1765	154,50	163,00	76,82 ⁽¹⁾  1755
BVD1756	<input type="checkbox"/>	Demi-tablette escamotable à gauche	NC : 1760	72,82	76,82	76,82 ⁽¹⁾  1756
BVD1757	<input type="checkbox"/>	Demi-tablette escamotable à droite	NC : 1760	72,82	76,82	76,82 ⁽¹⁾  1757
BVD1770	<input type="checkbox"/>	Tablette escamotable	NC : 1760, 1780	300,47	317,00	76,82 ⁽¹⁾  1770
BVD1775	<input type="checkbox"/>	Tablette escamotable avec coussin appui-coudes	NC : 1760, 1780	348,82	368,00	76,82 ⁽¹⁾  1770
Coussins de tablette						
BVD1760	<input type="checkbox"/>	Coussin de tablette		92,89	98,00	 1775
BVD1765	<input type="checkbox"/>	Coussin pour demi-tablette		90,05	95,00	 1765
Autres accessoires						
BVD1780	<input type="checkbox"/>	Goupille de verrouillage pour tablette		59,72	63,00	
BVD1810	<input type="checkbox"/>	Fixation pour assistance électrique à la poussée et au freinage pour la tierce-personne alber viamobil V25	NC : 1870, 1900	313,74	331,00	
BVD1860	<input type="checkbox"/>	Attache pour harnais		78,67	83,00	
BVD1870	<input type="checkbox"/>	tube basculeur	NC : 1900	75,83	80,00	
BVD1890	<input type="checkbox"/>	Accroches taxi		52,13	55,00	
BVD1900	<input type="checkbox"/>	Porte accessoires (concentrateur à oxygène, ventilateur, ...)		599,05	632,00	 1860

Rea [®] Dahlia [®] 30°Assist			Euros				
			Prix Public		LPPR		
			HT	TTC			
BVD1920	<input type="checkbox"/>	Tige porte-sérum	105,21	111,00			
BVD1930	<input type="checkbox"/>	Kit de limitation d'angle	10,43	11,00			
TABLEAU DES COMPATIBILITÉS : Hauteur d'assise / taille des roues arrière / bascule d'assise							
			Hauteur d'assise	Bascule d'assise réglée en production	Inclinaison de dossier réglée en production	Tailles des roues avant	Tailles des roues arrière
			330	30°	30°	4"	16"
			350	30°	30°	5"	16"
			450	30°	30°	6", 8"	16"
			480	30°	30°	8"	16"
Rampes en accessoire							
1440530	<input type="checkbox"/>	Mono rampe pliante en fibre de verre Dimensions repliée : 2000 x 230 mm 16,3 kg - capacité maximum : 300 kg	1 787,68	1 886,00			1440530
1654128	<input type="checkbox"/>	Rampe Basic 2 parties télescopiques en aluminium et revêtement antidérapant Dimensions repliée : 1210 x 194 mm 8,8 kg la paire - capacité maximum : 270 kg	402,84	425,00			1654128
1654129	<input type="checkbox"/>	Rampe Quick2go Compact 3 parties télescopiques en aluminium et revêtement antidérapant Dimensions repliée : 870 x 237 mm 13,6 kg la paire - capacité maximum : 260 kg	805,69	850,00			1654129
1654130	<input type="checkbox"/>	Mono rampe pliante en aluminium Dimensions repliée : 1824 x 714 mm 13,9 kg - capacité maximum : 300 kg	426,54	450,00			1654130